

高雄市學生美術比賽

線上作業系統

操作說明

主辦單位：高雄市教育局

承辦單位：中華藝校

110.08 修

目錄

一、 前言.....	3
二、 登入系統.....	3
三、 選擇/切換學制區別.....	3
四、 更改密碼.....	4
五、 學校資料維護.....	4
六、 作品登錄.....	5
七、 作品資料維護.....	6
八、 列印報名表.....	7
九、 列印清冊(含作品授權同意書).....	8
十、 列印保證書.....	9
十一、 資料下載.....	9
十二、 歷年作品.....	10

一、 前言

為辦理高雄市學生美術比賽，教育局特地開發報名評審作業系統，以提升本項賽事之行政作業效率，並減輕各校之行政負擔。

二、 登入系統

登入網址：<http://stuart.kh.edu.tw>

帳號：教育部公告之學校 6 碼代號

<http://163.16.52.26/fxm800/reg/school/default.asp>。

預設密碼：「0000」。

三、 選擇/切換學制區別

說明：貴校若同時具有兩個學制(例如國高中、國中小)或是區別(普通班、美術班)，於登載作品時，需要切換學制區別。

操作方式：

1. 符合上述說明條件的學校，於登入系統時，系統會請您選擇學制區別。

2. 登載資料過程中，可以切換學制區別，請點選




後，選擇您想要的學制區別，點選「進入登載資料」。

市立○○國小承辦人員您好， 請選擇登入 [學制] 、 [區別]		
學制	區別	操作
市立○○國小	普通班	<input type="button" value="進入登載資料"/>
市立○○國小	美術班	<input type="button" value="進入登載資料"/>
市立○○中國小部	普通班	<input type="button" value="進入登載資料"/>

四、 更改密碼

說明：系統於學年度第一次使用時，會請您變更密碼(預設密碼：「0000」)。此後，您也可以自行更改密碼。

操作方式：請點選  後，進入變更密碼作業，請輸入舊密碼，新密碼後，點選「確定變更密碼」，即可完成變更密碼作業。

市立〇〇國小
承辦人員您好，
為順利完成**密碼變更作業**，
請輸入「舊密碼」、「新密碼」


舊密碼：	<input type="text"/>
新密碼：	<input type="text"/>
新密碼再確認一次：	<input type="text"/>

[不想變更，回系統畫面](#)

五、 學校資料維護

說明：系統於學年度第一次使用時，會請您「學校基本資料編修」。此後，您也可以自行編修學校基本資料。

操作方式：


請點選  後，進入「學校基本資料編修」作業，請輸入相關資訊後，點選「編修資料」，即可完成「學校基本資料編修」。

學校基本資料編修	
學校基本完備後，才可以開始報名作業。	
1.學校名稱(區別)：	市立〇〇國小-- 普通班
2.學校住址「5碼」郵遞區號：	<input type="text"/>
3.學校住址：	<input type="text"/>
4.學校電話：	07-1234567
5.承辦人員姓名：	劉教學
6.承辦人員職稱：	教學組長
7.承辦人員Email：	wf42@luajm.twgg.org
8.承辦人員連絡電話(公)：	07-1234567
9.承辦人員連絡電話(手機)：	0912345678
<input type="button" value="編修資料"/>	

六、 作品登錄

說明：所有參賽作品均須登載於系統上，取得系統條碼，並利用系統提供之功能印出報名表。

操作方式：

請點選  後，進入「學生作品登錄」作業，請輸入相關資訊後，點選「確定送出」，即可完成「學生作品登錄」。其中，高中作品除書法類之外，請登載「作品介紹」，「指導教師」欄位，若沒有，請填「無」。

高中~學生作品登錄

參賽類別：西畫 書法 平面設計 漫畫 水墨畫 版畫

畫題：

學生姓名：

學生性別：男 女

科系：

年級：一年級 二年級 三年級

生日-民國年：

生日-月：

生日-日：

指導教師： 若沒有請填「無」

指導教師(身分別)：正式 代理 代課 無

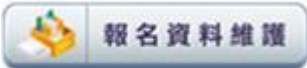
作品介紹：已輸入 (中文字)，尚 英數字(中文字)，可紀錄。

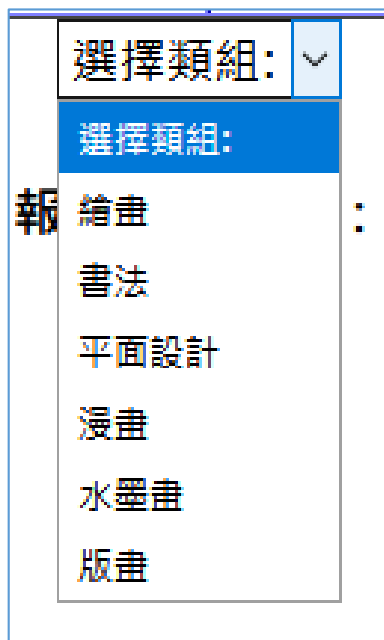
國中、國小無此欄位
書法類作品無此欄位

七、 作品資料維護

說明：登載成功的作品資料，若需要更改資料，則透過本項功能做編修。

操作方式：

請點選  後，進入「報名資料維護」作業，選擇編修「類別」，針對要編修的作品，點選「編輯」，即進入編修頁面。



選擇類組： ▾

選擇類組：

報 繪畫 :

書法

平面設計

漫畫


水墨畫

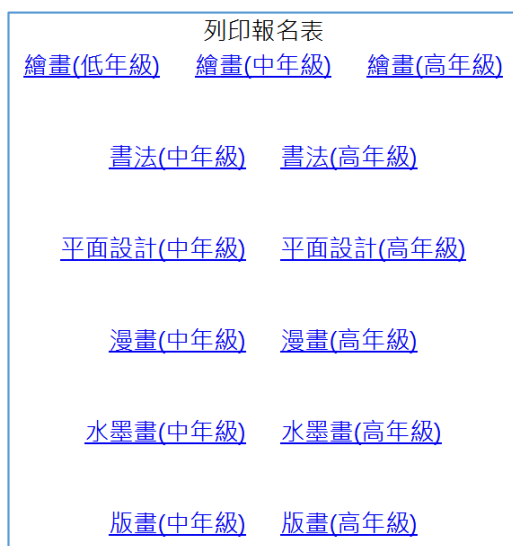
版畫

八、 列印報名表

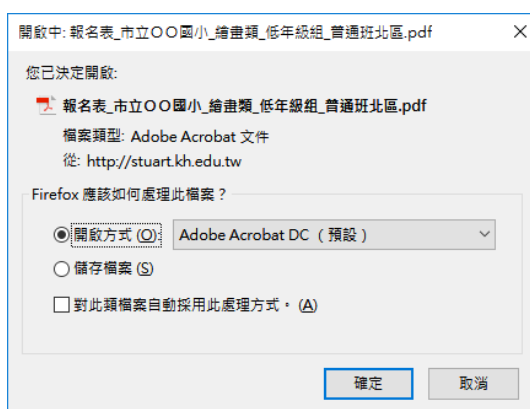
說明：參賽作品登載完成後，需透過系統提供之「列印報名表」功能，才能印出符合主辦單位規範之報名表，以利張貼於作品背面。

操作方式：

點選  後，選擇想要列印的「組別」，系統會產生該「組別」相關報名表資料之 PDF 格式檔案，請列印成 A4 大小紙張，並完成作者、指導教師簽名(無指導教師者，免簽)，且進行相關裁切及張貼作業。




選擇組別

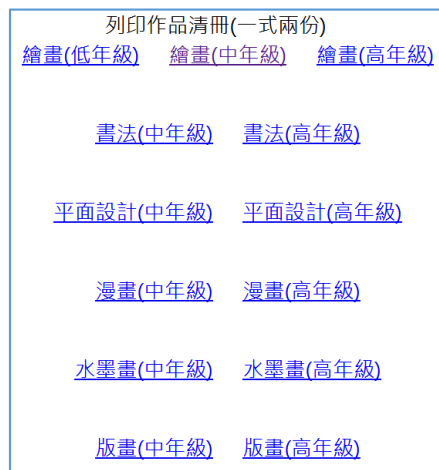


九、 列印清冊(含作品授權同意書)

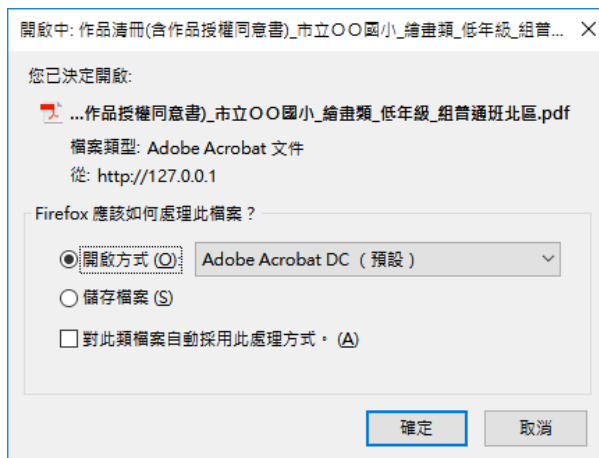
說明：參賽學校須針對各類組列印「作品清冊」及「作品授權同意書」送承辦學校，需透過系統提供之「列印清冊」功能，才能印出符合主辦單位規範之清冊，以利送交承辦學校。

操作方式：

點選  後，選擇想要列印的「組別」，系統會產生該「組別」相關「作品清冊」及「作品授權同意書」資料之 PDF 格式檔案，請列印成 A4 大小紙張，並完成核章及簽名，且進行送交承辦學校。



選擇組別




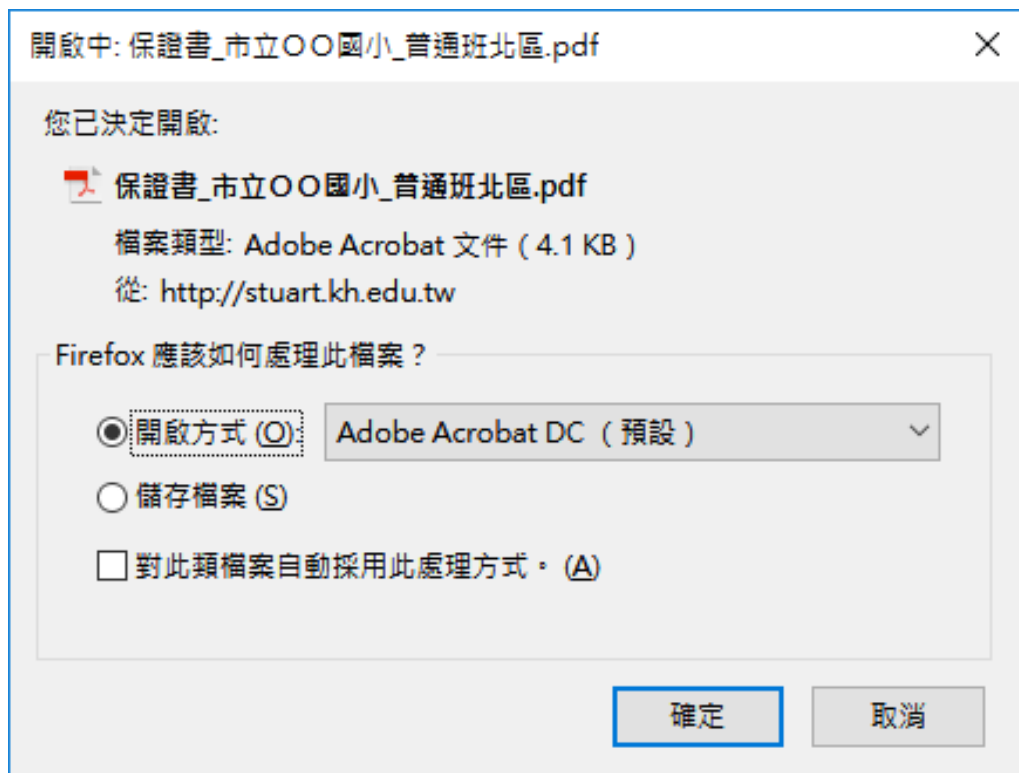
十、 列印保證書

說明：參賽學校須針對各「學制/區別」簽署保證書一份送承辦學

校，需透過系統提供之「列印保證書」功能，才能印出符合主辦單位規範之保證書，以利送交承辦學校。

操作方式：


點選  後，系統會產生該「學制/區別」相關保證書之 PDF 格式檔案，請列印成 A4 大小紙張，並完成核章，且進行送交承辦學校。



十一、 資料下載

說明：提供參賽學校，下載所有參賽學生作品之報名資料，本功能為服務性質，非關比賽權利，請自由選用。

操作方式：

點選  後，系統會產生相關報名資料，同時提供下載功能，點選「下載」後，可以下載 Excel 格式之報名資料。

學校報名資料(各校自行留存)

學校：市立〇〇國小-普通班，資料共：3筆



學校	班級屬性	參賽區別	類別	標題	年級	科系(別)	姓名	性別	生日	指導老師	教師身份
市立文府國小(承辦測試)	普通班	普通班北區	繪畫	畫題	低年級	國小普通班	學生姓名	男	100-1-1	指導教師	正式
市立〇〇國小	普通班	普通班北區	繪畫	畫題0728	中年級	國小普通班	姓名0728	男	100-1-1	無	無
市立〇〇國小	普通班	普通班北區	繪畫	ddd	低年級	國小普通班	dd	男	100-1-1	指導教師	正式

十二、 歷年作品

說明：系統自 107 學年度起，建置入選作品，供參閱。

操作方式：

點選



或



後，系統會開啟歷

年作品供參閱。